

病院概要



開設：昭和39年8月
所管：文部科学省；学術研究法人
(昭和45年12月～平成24年3月)
内閣府；公益財団法人
(平成24年4月～)



Institute of Brain and Blood Vessels Mihara Memorial Hospital

[理念] 愛・和・学

[標榜] 脳神経内科・脳神経外科・循環器内科・リハビリテーション科・整形外科・内科・外科・放射線科・精神神経科

[病床] 4病棟189床

急性期病棟 (DPC対象)	: 45床 (SCU 9床含)
地域包括ケア病床	: 16床
回復期リハビリテーション病棟	: 83床 (2病棟)
障害者施設等一般病棟	: 45床

[機能] 在宅療養支援病院
(県からの委託業務) 認知症疾患医療センター
(市からの委託業務) 初期集中支援チーム (法人)

[関連施設]

介護老人保健施設	アルボース	A
訪問看護ステーション	グラーチア	B
ケアプランセンター	みはら	A
居宅介護支援事業所	みはら	B
地域包括支援センター	北・三郷	B
美原診療所		B
特別養護老人ホーム	アミーキ	C



A



B



C

[ミッション] 脳・神経疾患の急性期から在宅まで一貫した医療介護の提供

令和5年度病棟運営実績

病棟	平均在院日数（日）		利用率（%）		日当点（点）	
	当院実績	全国平均	当院実績	全国平均	当院実績	全国平均
SCU	6.6	-	93.3	-	14,232	-
急性期病棟	8.5	12.0*1	85.2	73.8*1	7,607	4,651*4
地域包括 ケア病床	22.8	26.9*4	89.6	78.7*3	3,385	3,196*4
回復期 リハビリ病棟	52.9	65.7*2	93.4	87.4*2	4,035	3,986*4
障害者病棟	25.9	165.9*4	94.1	84.6*4	3,259	2,543*4

 専門特化およびケアミックスというスタイルによって
病院全体として短い在院日数で効率的な医療提供を実践

*1：令和4年度 DPC導入の影響評価に係る調査「退院患者調査」(厚労省)よりDPC標準病院群の12ヶ月分のデータを引用

*2：「回復期リハビリテーション病棟の現状と課題に関する調査報告書 2024年3月」(一般社団法人回復期リハビリテーション病棟協会)より

*3：「入院医療等における実態調査報告書(令和3年3月24日)」(厚労省)より

*4：「令和4年度調査結果(速報)概要(令和5年6月8日)」(厚労省)より

急性期病棟の概要 (令和5年度実績)

【許可病床数】

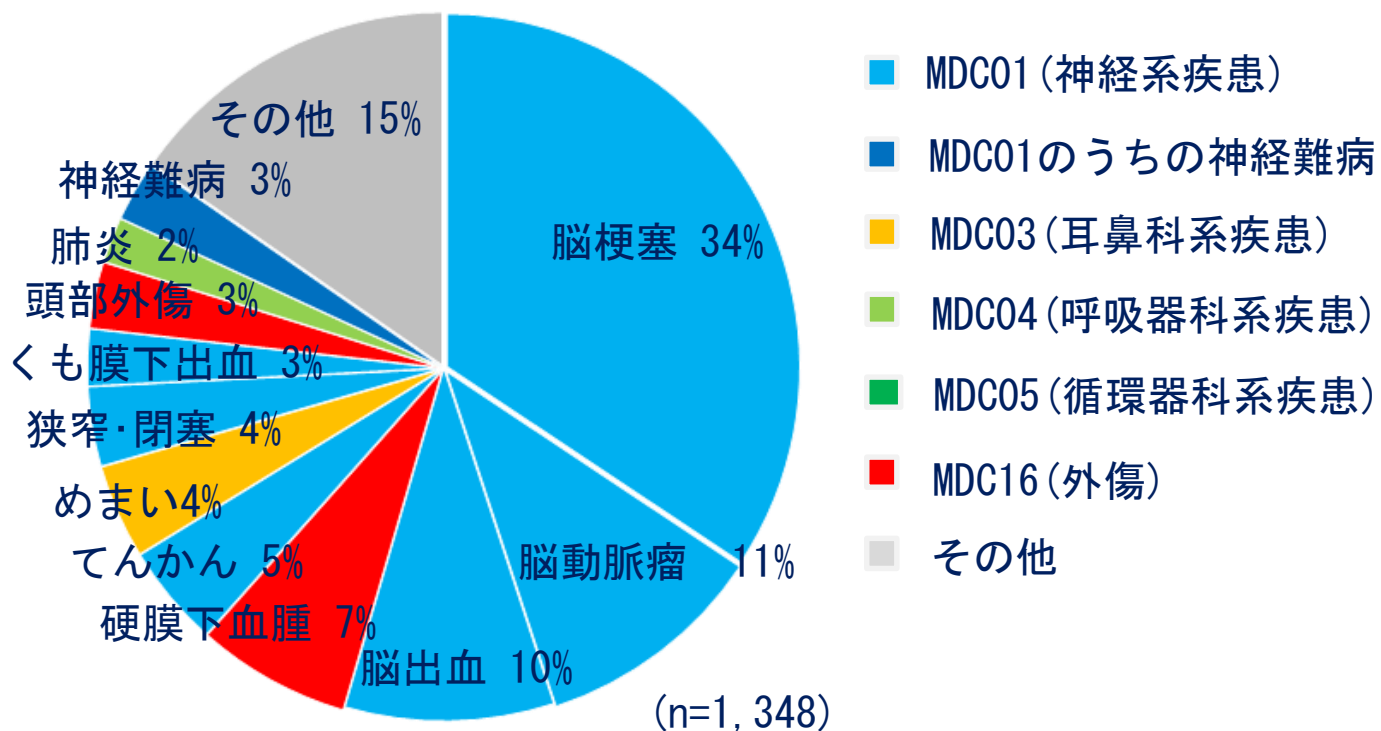
一般病床(急性期一般入院料1) : 36床 SCU : 9床

【人員配置】

※常勤・病棟専従4月1日現在 時短・非常勤を含む

看護職数:47人 (看護師比率98%) リハ職数:17人 (PT8 OT7 ST2)

【疾患別入院患者実数割合】



【手術・t-PA件数】

脳外科手術 : 316例

うち 緊急 : 38%

同 時間外 : 8%

t-PA静注療法 : 30例

緊急血栓回収術 : 43例



【リハビリ実施量】

1日平均実施量 : 4.7単位

入院から3日以内のリハビリ開始率 : 96.0%

参考 : 脳卒中データバンク2021の同実施率 60.4%
(脳卒中データバンク2021 より)



【救急搬入件数】

1,434件 (うち脳疾患患者 : 55%)


参考 : 平成28年度二次医療圏の脳疾患救急搬送に
占める占有率 42% (伊勢崎市消防本部資料より)

DPC対象病院としての実績

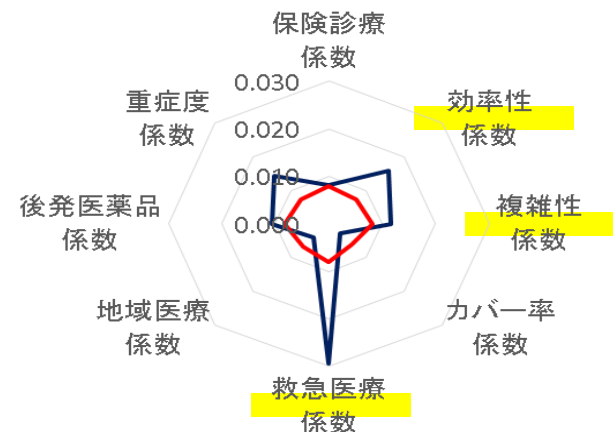
【全DPC対象病院に占める機能評価係数Ⅱの順位と各係数の値】

—美原記念病院 —DPC病院平均

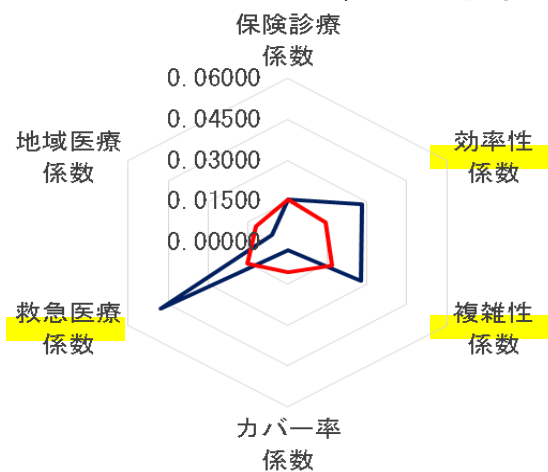
[平成24年度] 1位
1,505病院



[平成28年度] 4位
1,667病院



[令和2年度] 58位
1,757病院



[令和6年度] 14位
1,786病院



※令和6年度は機能評価係数Ⅱに救急補正係数を加えた係数を元に順位付け

地域包括ケア病床の概要(令和5年度実績)

【許可病床数】

地域包括ケア病床(地域包括ケア入院医療管理料1) : 16床

【人員配置】

※常勤・病棟専従 地ケア病床16床分と回りハ33床分の人員を含む

看護職数 : 24人(正看護師率100%) 看護補助数 : 9人(介護福祉士率67%)

リハ職数 : 27人(PT11 OT13 ST3)

【施設基準実績】

医療・看護必要度 : 23.6%

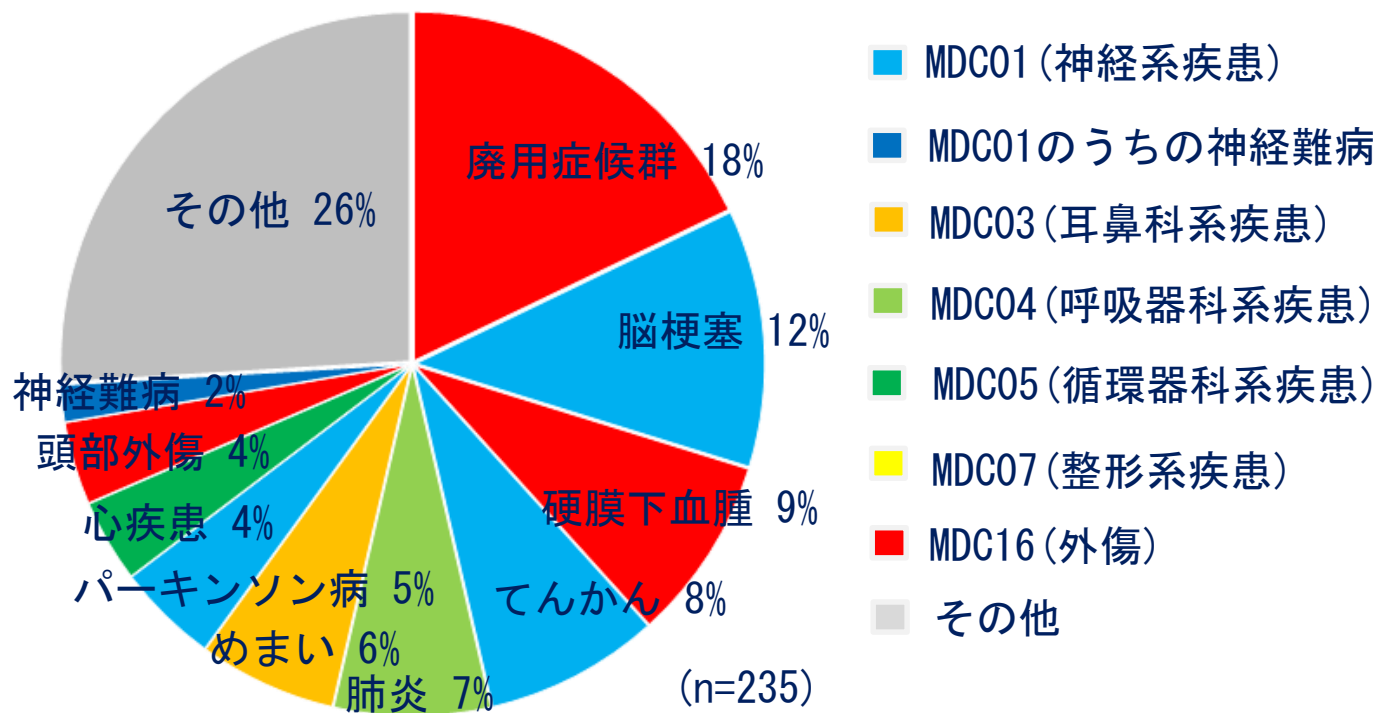
在宅復帰率 : 85.4%

【リハビリ実施率】

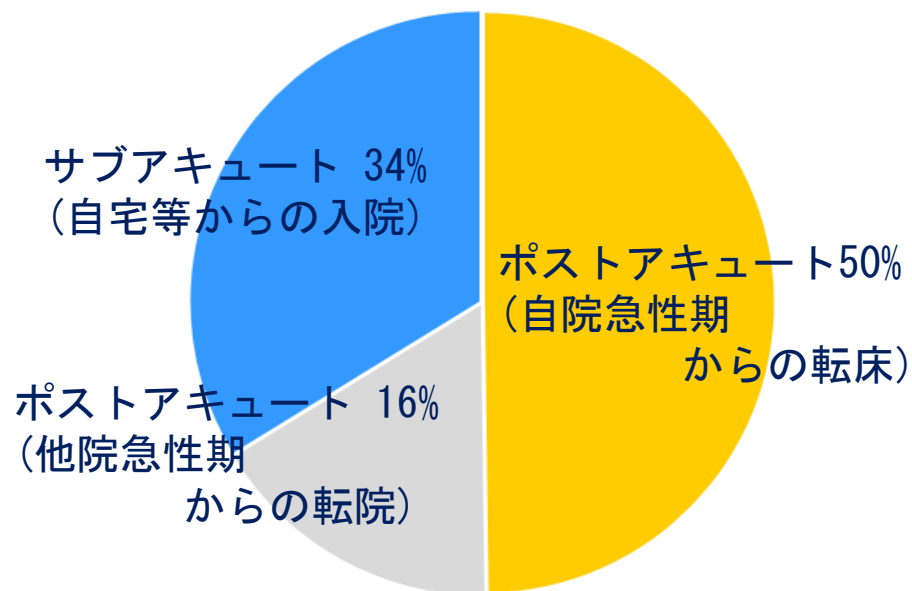
92.9%



【疾患別入院患者実数割合】



【受け入れ機能】



回復期リハビリ病棟の概要 (令和5年度実績)

【許可病床数】

回復期リハビリ病棟 (回復期リハビリ病棟管理料1) : 2病棟83床

【人員配置】

※常勤・病棟専従 回復期リハビリ病棟83床分と地ケア病床16床分の人員を含む

看護職数 : 49人 (看護師比率98%) 看護補助数 : 18人 (介護福祉士67%)

リハ職数 : 66人 (PT28 OT29 ST9)

【入棟経路】

院内転床 : 347人 (65%)

紹介転院 : 189人 (35%)

連携施設数 : 急性期35



【施設基準実績】

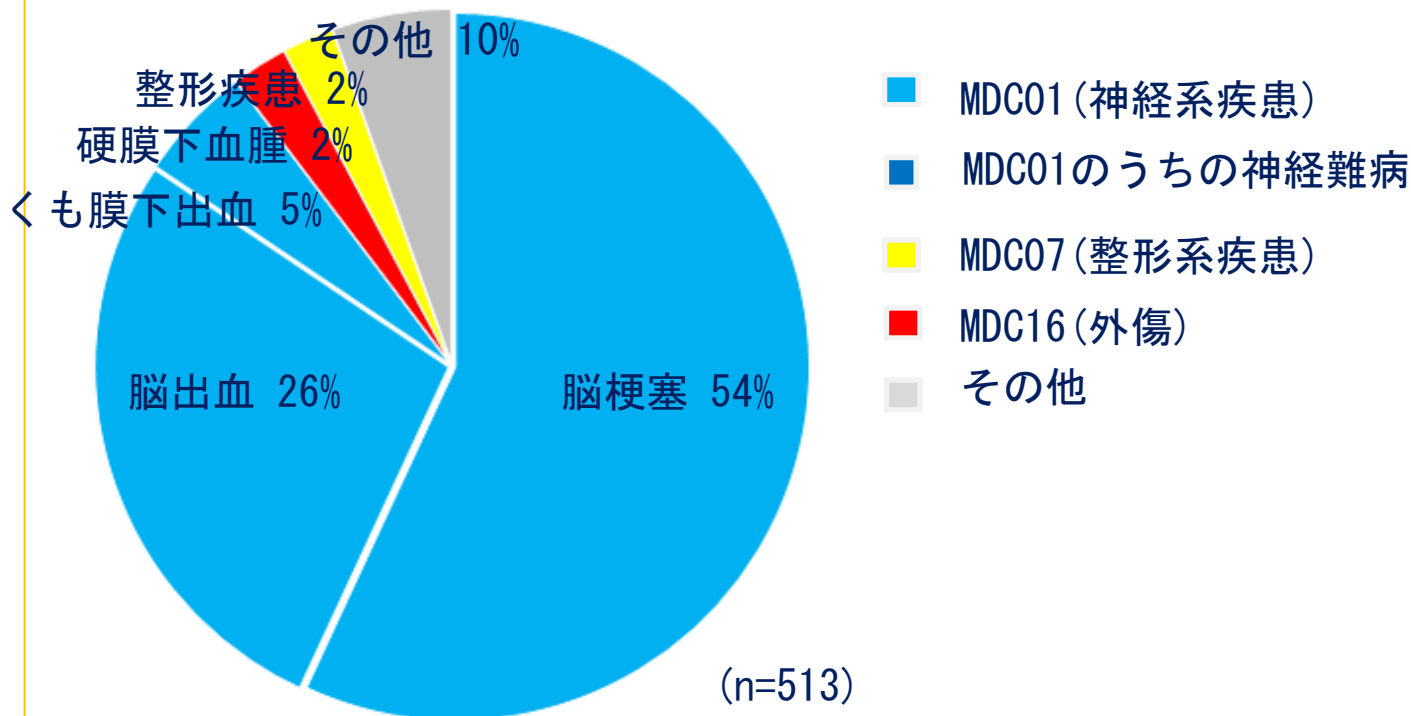
実績指数 (除外なし) 53.7

参考 : 回復期リハビリテーション病棟の現状と課題に関する調査報告書 (2024年3月) の中央値 (病院ベース) 47.5

1日当たりのFIM利得 0.41点

参考 : 回復期リハビリテーション病棟の現状と課題に関する調査報告書 (2024年3月) の平均値 0.38点

【疾患別入院患者実数割合】



【リハビリ実施量】

脳血管 : 平日7.7単位 休日6.3単位

運動器 : 平日6.0単位 休日5.1単位

参考 : 全国回復期リハビリ病棟協会 (2024年3月) の平均値
脳血管 : 6.8単位/日 整形 : 5.7単位/日

障害者施設等一般病棟の概要 (令和5年度実績)

【許可病床数】

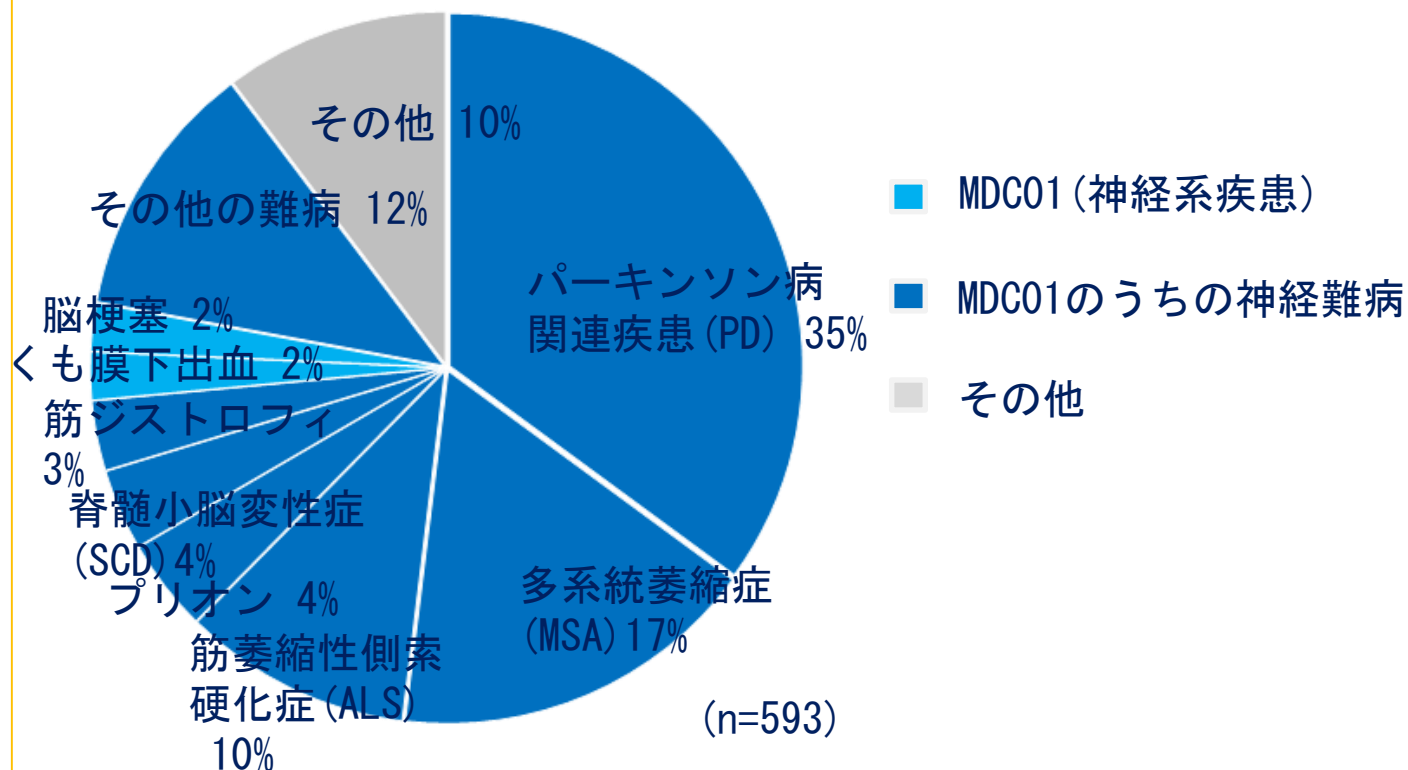
障害者施設等一般病棟 (障害者施設等入院基本料10対1) : 45床

【人員配置】

※常勤・病棟専従 時短・非常勤を含む

看護職数 : 26人 (看護師比率100%) リハ職数 : 17人 (PT8 OT6 ST3)

【疾患別入院患者実数割合】



【入院患者像の内訳】

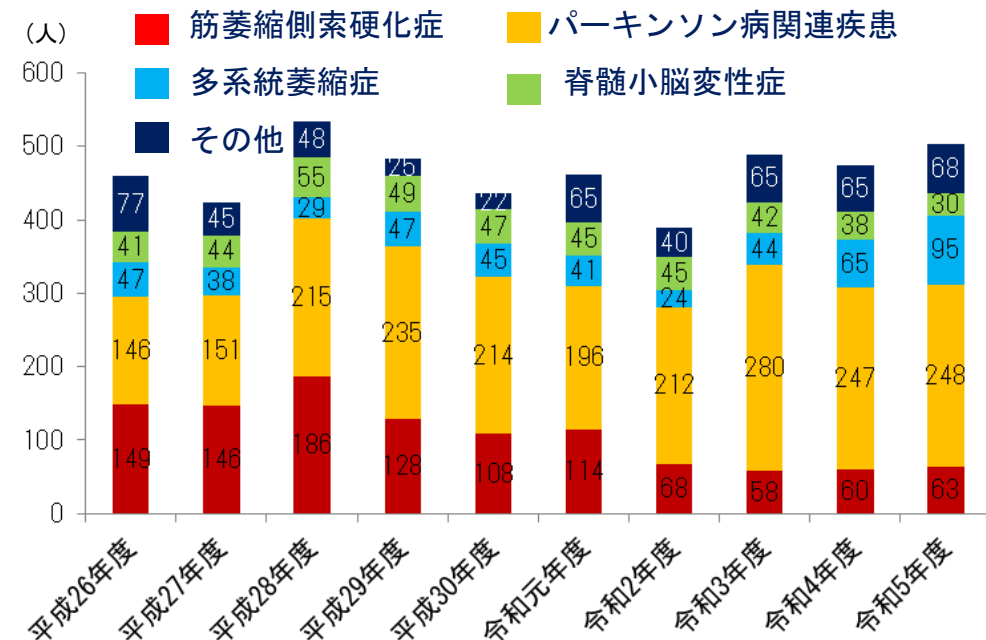


入院期間が1ヶ月未満の患者割合 : 90%
(延患者数)

レスパイトケア目的の入院患者数

- 患者実数 : 101人 延数 : 403人
- 1入院当たり日数 : 19.5±19.8日
- 年間入院回数 : 3.5±3.4回

【疾患別入院延べ患者数】



ブレインバンク (令和5年度実績)

神経難病等の疾患発生メカニズムを明らかにすることを目的として病理解剖によって得られた試料(脳)を他施設に提供する

【美原記念病院ブレインバンク】



凍結保存症例：331例(令和5年度末現在)

プリオン病	89例	脳血管疾患	52例
筋萎縮性側索硬化症	42例	超百寿者(105歳以上)	23例
アルツハイマー型認知症	22例	パーキンソン病関連疾患	13例
その他神経疾患	63例	その他	27例

保存試料の提供実績：383例

東北大学	158例
慶應義塾大学	76例
東海大学	33例
国立精神・神経医療センター	23例
長崎大学	22例
その他	71例



過去10年間の院内解剖率7.3%
外部依頼を含めると5例/年実施

でも、ランニングコストとして年間で
約1,000万円かかっているんですよ…

